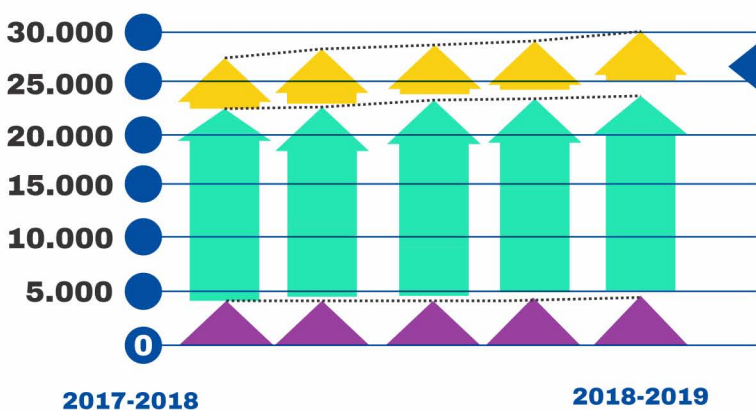
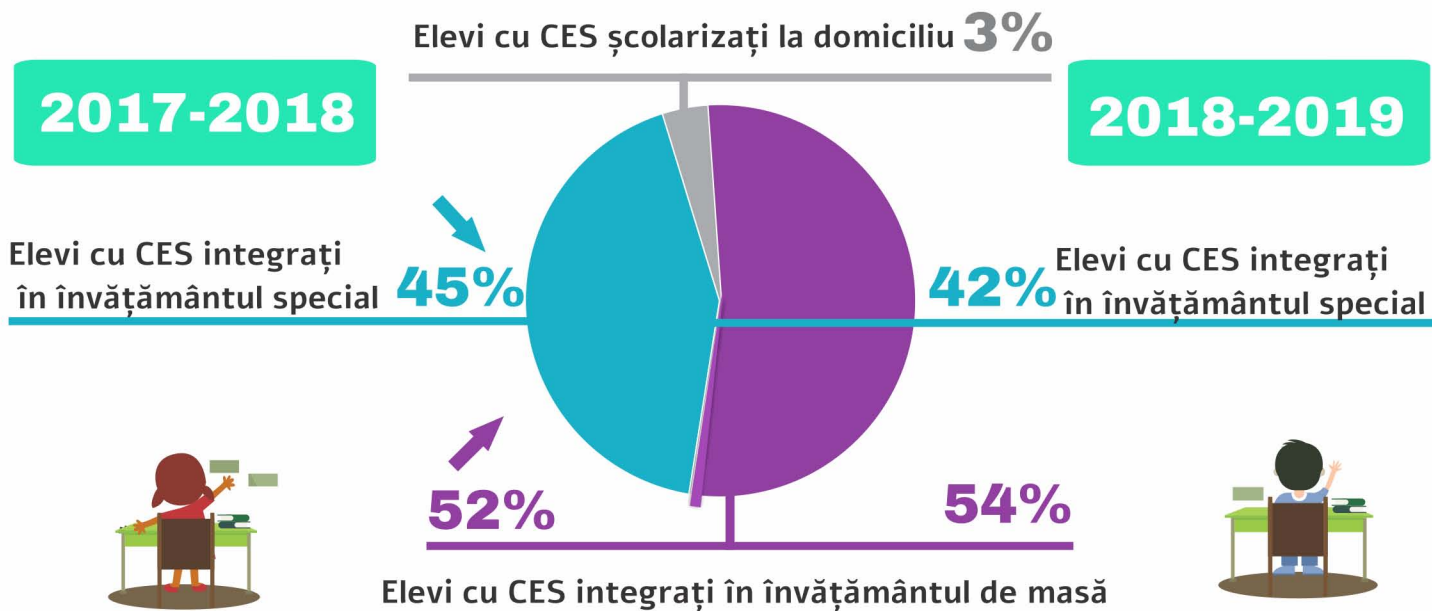
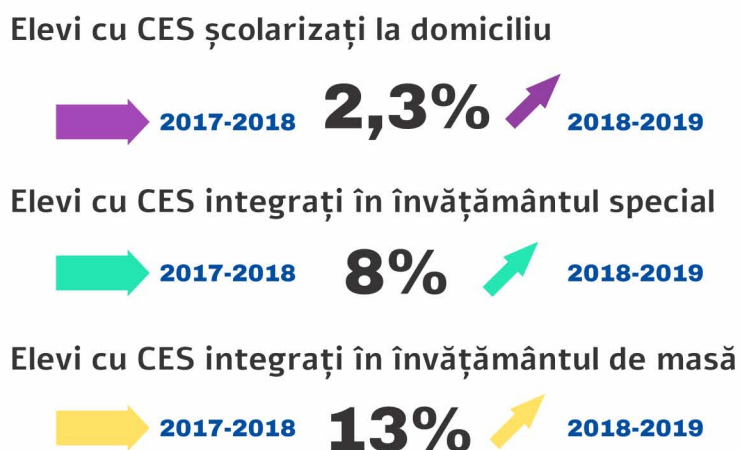


Situația incluziunii elevilor cu CES în sistemul de educație

Distribuția elevilor cu CES în sistemul de educație

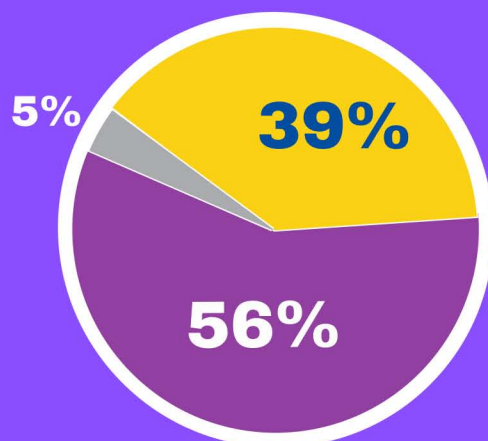


Evoluția incluziunii elevilor cu CES



Numărul elevilor CES integrați în sistemul de educație a crescut însă creșterea este a numărului de elevi CES integrați în învățământul de masă (aprox. cu 13% față de anul școlar anterior).

Distribuția elevilor cu CES în mediul rural și cel urban în anul școlar 2018/2019



Distribuția elevilor cu CES pe tip de învățământ și categorii

Elevi cu CES școlarizați la domiciliu



Elevi cu CES integrați în învățământul de masă



Elevi cu CES integrați în învățământul special



Elevi cu CES cu grad grav de handicap



Elevi cu CES cu grad accentuat de handicap



Elevi cu CES cu grad mediu/ușor de handicap



Alte categorii de elevi cu CES

Sursa date: Date colectate de la Inspectoratele Școlare Județene, în baza legii 544/2001

